

Logo manual

OPTIMICON, s.r.o.

6-2007





písemná definice značky:

OPTIMICON, s.r.o.

značka **optimicon** je vysázena kapitálkami (velkýma písmenama bez mezer), označení společnosti **s.r.o.** je uvedeno bez mezer oddělené tečkama verzálkami.

font je upřesněn v kapitole firemní písmo

zakázané použití:

Optimicon s. r. o.

optimicon spol. s r. o.

OPTIMICON S.R.O.

OPTIMICON spol. s.r.o.


OPTIMICON SPOL. S R.O.

O P T I M I C O N

OPTIMICON bez uvedení společnosti, je ve výjimečných případech (cizojazyčného překladu) nebo souvislých textech povoleno

základní provedení značky a její definice:

Logo se skládá z podlouhého obdélníku. Uvnitř obdélníků je nápis OPTIMICON, vysázený na střed bílým písmem, první znak "O" je nepatrně větší, než ostatní znaky. Nápis je vycentrován horizontálně i vertikálně



barevné provedení značky:

Logo se skládá z podlouhého obdélníku zelené barvy. Uvnitř obdelníků je text s nápisem OPTIMICON, vysázený na střed bílým písmem.

Bílé znaky OPTIMICON nelze nahradit za transparentní.




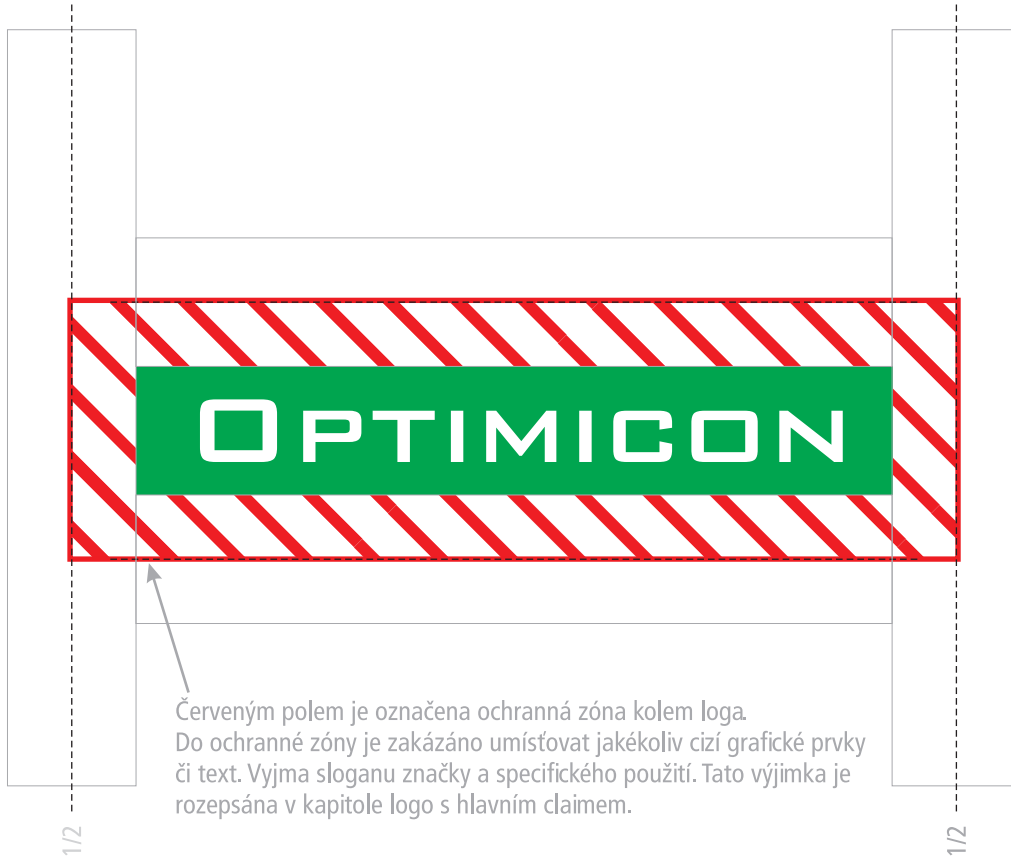

černobílé provedení značky:

Logo se skládá z podlouhého obdélníku černé barvy. Uvnitř obdelníků je text s nápisem OPTIMICON, vysázený na střed bílým písmem.

Bílé znaky OPTIMICON lze nahradit za transparentní. Je zakázáno používat odstíny šedé.







Definování velikostí rozměrů:

Logo zůstává proporcionálně stejné ve všech rozměrech. Od nejmenšího použití (např. razítko) až po velké použití (viz. velkoformátové materiály)

Doporučené minimální rozměr loga je 10 mm na délku (záleží na charakteru a technologii materiálu)



OPTIMICON



OPTIMICON



OPTIMICON



OPTIMICON



OPTIMICON

Minimální doporučená použitelná velikost loga.



OPTIMICON

30% černá



OPTIMICON

100% černá



OPTIMICON





OPTIMICON

Definování pokladových ploch:

Je zakázáno používat teplé a výrazné barvy podkladové plochy,

Doporučená je bílá, různé intenzity šedé (30-40%) a černé.



Definování základních a doplňkových písem:

Písmo musí být bezpodmínečně bezpatkové. Doporučené fonty v prioritním pořadí:

(pokud není k dispozici vyšší číslo fontu v tabulce priorit, použije se zástupné z nižšího čísla v tabulce)

priorita	font	řezy
1.	Frutiger	Light, LightCn, Normal, Bold
2.	Tahoma	Normal, Bold
3.	Verdana	Normal, Bold

Je zakázáno použití patkových a zdobných fontů. (např. Times New Roman, Comic sans atd...)

Dále není doporučeno používat italic (neboli kurzíva) řezy fontů.

~~jsme společnost, zabývající se...~~

~~jsme společnost, zabývající se...~~

zakázané řezy a fonty

Frutiger 45

AaBbCcDdEeFfGgHhIiJjKkLlMmNnOoPpQqRrSsTtUuVvWwXx
YyZz 1234567890

Frutiger 45 bold

AaBbCcDdEeFfGgHhIiJjKkLlMmNnOoPpQqRrSsTtUuVvWwXxYyZz 1234567890

Frutiger 47 LightCN

AaBbCcDdEeFfGgHhIiJjKkLlMmNnOoPpQqRrSsTtUuVvWwXxYyZz
1234567890

Frutiger 47 LightCN Bold

AaBbCcDdEeFfGgHhIiJjKkLlMmNnOoPpQqRrSsTtUuVvWwXxYyZz 1234567890

Frutiger 95

AaBbCcDdEeFfGgHhIiJjKkLlMmNnOoPpQqRrSsTtUuVvWwXxYyZz 1234567890

Tahoma

AaBbCcDdEeFfGgHhIiJjKkLlMmNnOoPpQqRrSsTtUuVvWwX
xYyZz 1234567890

Tahoma bold

**AaBbCcDdEeFfGgHhIiJjKkLlMmNnOoPpQqRrSsTtUu
VvWwXxYyZz 1234567890**

Verdana

AaBbCcDdEeFfGgHhIiJjKkLlMmNnOoPpQqRrSsTtUuV
vWwXxYyZz 1234567890


Verdana bold

**AaBbCcDdEeFfGgHhIiJjKkLlMmNnOoPpQqRrSs
TtUuVvWwXxYyZz 1234567890**


Firemní barvy, základní definice:



zelená



100% bílá




30% šedá
(barva doporučena jako doplňková)



Vzorník přímých barev Pantone:



PANTONE 355 C




PANTONE Cool Gray 6 C
(barva doporučena jako doplňková)



Vzorník soutiskových barev (CMYK):



zelená
100:0:100:0



100% bílá
0:0:0:0



30% šedá
0:0:0:30
(barva doporučená jako doplňková)




Vzorník zobrazitelných barev (RGB):



zelená
0:146:63



100% bílá
255:255:255



30% šedá
170:170:170
(barva doporučená jako doplňková)





verze protlačená stín

parametry 3D loga:

- úkos a reliéf (globální nastavení)
- vržený stín: úhel 120 krytí 70, rozptí 7



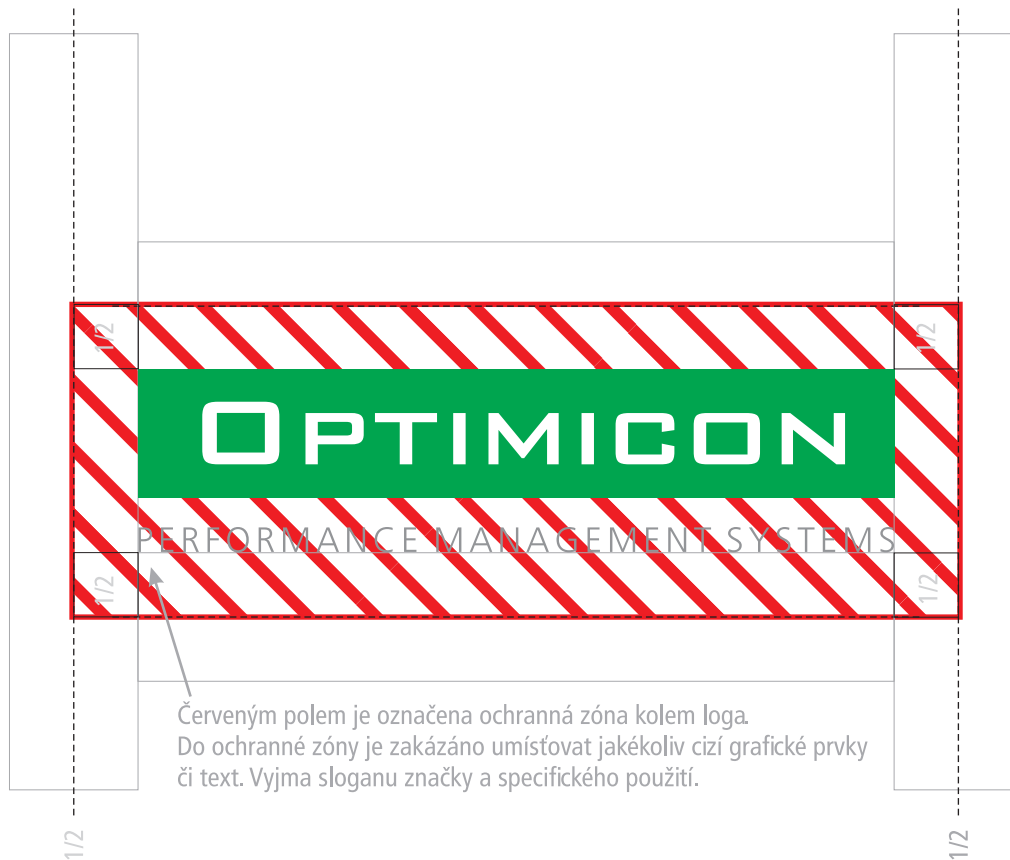


Barva claimu: 50% šedá

Velikostní ukázky:

- malá velikost loga (claim je nepatrně zvětšenými znaky)
- střední velikost loga (claim je ve standardní velikosti - nejčastější použití)
- velká velikost loga (claim je menšími znaky s větším prokladem znaků)







vizitka konkrétní




vizitka obecná



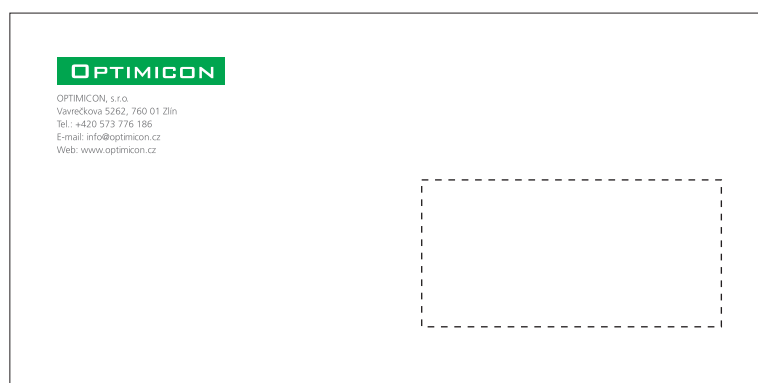
samolepka barevná



razítko černobílé a dvoubarevné 31x14mm
(je možné také použít odlišné podlouhlé velikosti)



obálka DL (1:2) - offset



obálka DL (1:2) - kancelářský tisk
